

Eskuliburua

Bonos Merkataritza



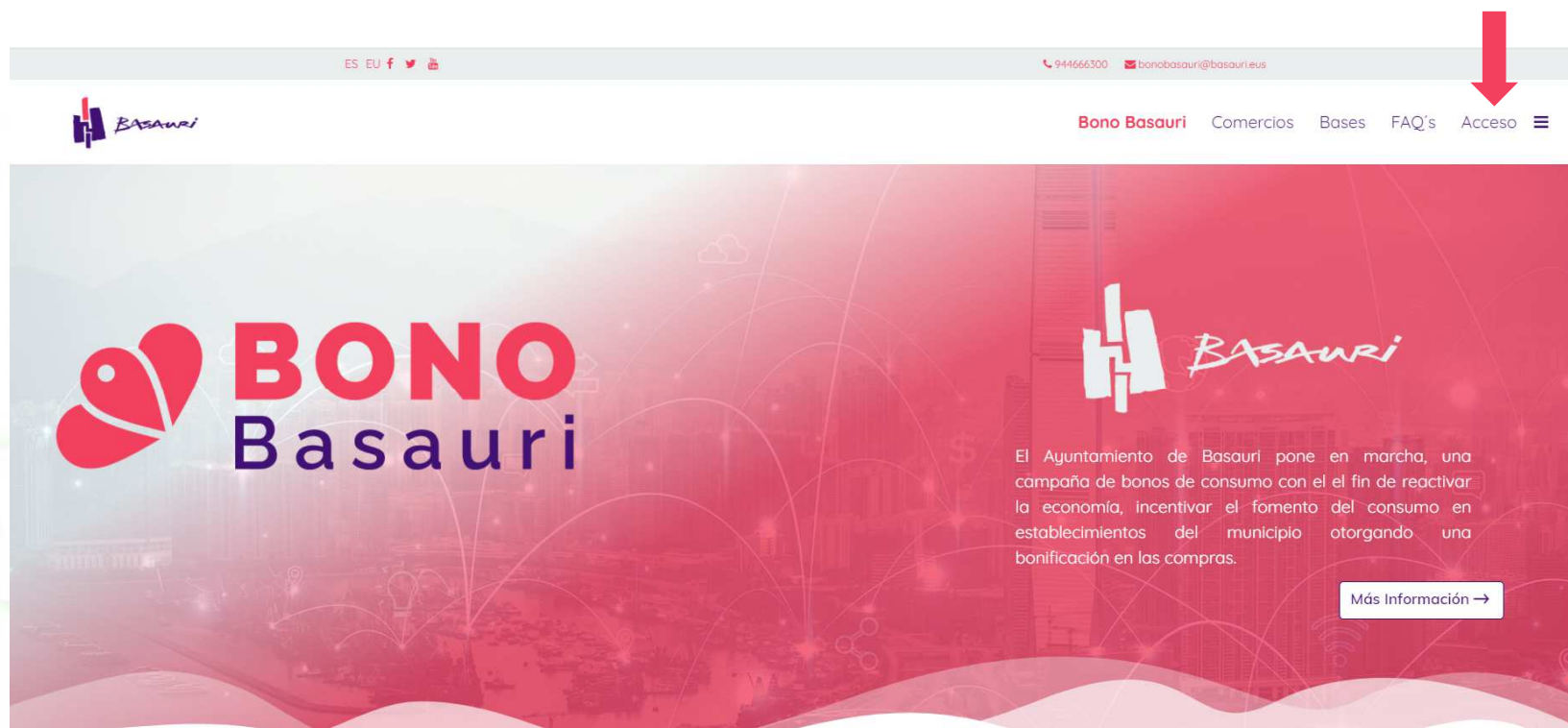


SARRERA

- @ Dokumentu honen helburua da kanpainarekin bat egiten duten merkataritza-establezimenduei laguntzea bonuak trukatu eta kontsultatzeko aplikazioa erabiltzen.
- @ Aplikazioa responsivea da, eta, beraz, edozein nabigatzailetan funtzionatzen du (tabletetan, PCetan zein mugikorretan).
 - @ Tabletatik edo PCtik sartzeko
 - @ Mugikorretik sartzeko
- @ Zalantza edo iradokizunetarako, bidali mezua bonobasauri@basauri.eus helbidera.

1.- Aplikaziora sartzea (PCa/tableta)

- @ Aplikaziora sartzeko ordenagailu batetik zein tabletatik, konektatu Merkataritza Bonuaren webgunera (<https://bono.basauri.eus>) eta egin klik Sarbide menuan.




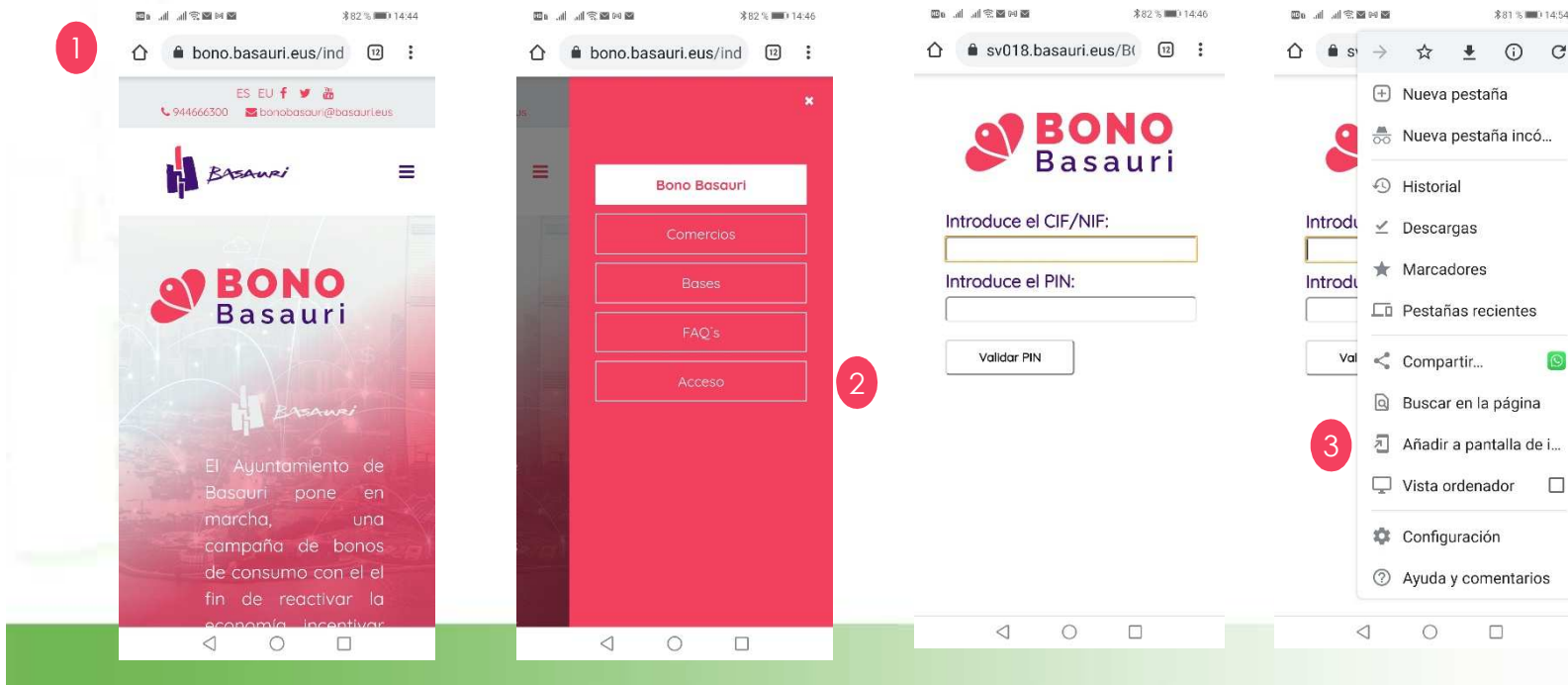
1.- Aplikaziora sartzea (mugikorra)

Mugikorretik aritzeko, sartu aplikaziora nabigatzailetik, Merkataritza Bonuaren webgunearen bitartez.

@ (https://bono.basauri.eus)

@ 2.Egin klik  ikonoan. eta egin klik Sarbide menuan

@ 3.Mugikorrean zuzeneko sarbidea sortzeko, egin klik  ikonoan, eta egin klik Gehitu hasierako pantailara atalean. Horrela, mugikorrean aplikaziorako sarbidea sortuko da.



1.- Aplikaziora sartzea: Erabiltzailea baliozkotzea

Behin aplikaziora sartuta, honako hauek adierazi behar dituzu:

- @ Kanpainarekin bat egiteko eskabidean erabilitako IFK/AIZ.
- @ Kanpainarekin bat egitea berresteko posta elektronikoz bidalitako PINa (5 digitu ditu, letra eta zenbakiekin)



Introduce el CIF/NIF:

Introduce el PIN:

Validar PIN

2.- Bonuak kontsultatzea

- @ Erabiltzailea aplikazioan baliozkotu eta gero, pantaila bat agertuko zaizu, zure dendaren izenarekin. Eta sistemak esango dizu zenbat bonu dituzun esleituta, zenbat trukatu diren eta zenbat geratzen diren trukatu gabe.



MAIKA'I

Nº Bonos asignados:	<input type="text" value="10 (15€)"/>	<input type="text" value="10 (6€)"/>
Nº Bonos canjeados:	<input type="text" value="0 (15€)"/>	<input type="text" value="0 (6€)"/>
Te quedan pendientes:	<input type="text" value="10 (15€)"/>	<input type="text" value="10 (6€)"/>

2.- Bonuak kontsultatzea

- @ Erabiltzailea aplikazioan baliozkotu eta gero, pantaila bat agertuko zaizu, zure dendaren izenarekin. Eta sistemak esango dizu zenbat bonu dituzun esleituta, zenbat trukatu diren eta zenbat geratzen diren trukatu gabe.

Erabiltzaile baten bonuak trukatzeko

Canjea Bonos

Establezimenduan trukaturako bonu guztiak kontsultatzen

Consulta Bonos



Nº Bonos asignados:
Nº Bonos canjeados:
Te quedan pendientes:

10 (15€) 10 (6€)
0 (15€) 0 (6€)
10 (15€) 10 (6€)

MAIKA'I

Canjea Bonos

Consulta Bonos

3.- Bonuak trukatzea

- @ Erabiltzaile baten bonua trukatzeko, haren NANaren zenbakia beharko dugu. Pasaportearen edo AIZa erabili nahi izanez gero, bonua trukatzeko unean jatorrizko agi

1

Behin NANA sartuta, horren saldoa kontsultatuko dugu, erabilgarri dagoena ikusteko.



Volver

Tipo Documento:
DNI/NIE/pasaporte:

DNI/NIE

Consultar Saldo

Consultar Bonos

2

Behin saldoa lortuta, erosketan trukatu nahi diren bonuen kopurua sartu eta baliozkotu, une horretan bertan erabilgarri egon daitezten.

Tu saldo pendiente es:

1

60

Bonos de 6 Euros:

Bonos de 15 Euros:

2

Validar Bonos

Canjear Bonos

3.- Bonuak trukatzera

3

Behin bonuak baliozkotuta, sistemak esango du zenbat saldo geratzen den, bonuak trukatu eta gero



Tipo Documento:

DNI/NIE/pasaporte:

Tu saldo pendiente es:

Bonos de 6 Euros:

Bonos de 15 Euros:

3 El saldo resultante después de canjear los bonos será: 33 euros

4.- Tiketa lotzea

@ Bonuak trukatu eta gero, sistemak aukera emango digu berauei erosteketa-tiketa lotzeko, gero dirulaguntza zuritu ahal izateko. Eragiketa hori egiteko

4 Kontsultatu NAN bakoitzari lotutako bonuak



Volver

MAIKA'I

Tipo Documento:

DNI/NIE/pasaporte:

4

5 Sistemak trukaturako bonuak erakutsiko dizkigu



Volver

MAIKA'I

Introduce el DNI del comprador:

Nº Bono	DNI solicitante	Fecha Canja Bono	Imp. Bono	Imp. Ticket / Pagar Foto Ticket
<input type="checkbox"/>	IEXX6	30601196H	09/03/2021 12:54:24	6/4
<input type="checkbox"/>	J5TYQ	30601196H	09/03/2021 12:54:24	6/4
<input type="checkbox"/>	EY9VQ	30601196H	09/03/2021 12:54:24	15/10

Importe Ticket:

Asociar foto del ticket: Ningún archivo seleccionado

5

4.- Tiketa lotzea

@ Bonuak trukatu eta gero, sistemak aukera emango du berauei erosketa-tiketa lotzeko, gero dirulaguntza zuritu ahal izateko. Eragiketa hori egiteko:

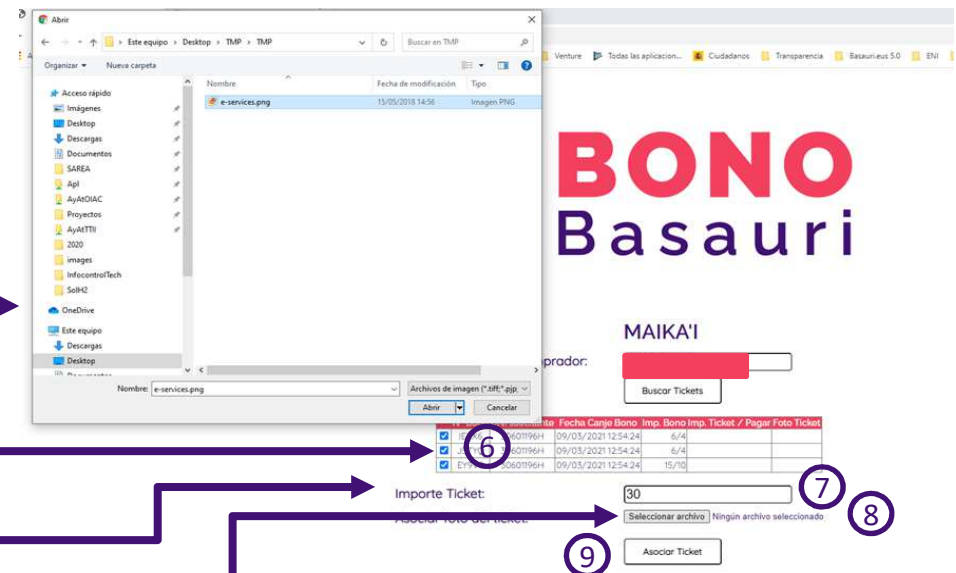
6 Hautatu zein tiket lotuko diren bonuetara

7 Sartu erosketa-tiketaren zenbatekoa: sistemak egiaztatuko du erosketaren zenbatekoa bonuak gehituta lortutakoaren berdina edo handiago dela

8 Adjuntar la imagen del ticket

OHARRA: aplikazioa mugikorretik erabiliz gero, Hautatu fitxategia botoia sakatzean, mugikorreko kamera zabalduko da, eta, tiketari argazkia ateratzean, zuzenean erantsiko da

9 Erantsi tiketaren irudia



4.- Lotu tiketa

10

Behin tiketa lotuta, sistemak irudia txertatzen du bonu bakoitzean



Volver

MAIKA'I

Introduce el DNI del comprador:

Buscar Tickets

	Nº Bono	DNI solicitante	Fecha Canje Bono	Imp. Bono	Imp. Ticket / Pagar Foto Ticket	
<input type="checkbox"/>	IEXX6	30601196H	09/03/2021 12:54:24	6/4	30/21	
<input type="checkbox"/>	J5TYQ	30601196H	09/03/2021 12:54:24	6/4	30/21	
<input type="checkbox"/>	EY9V0	30601196H	09/03/2021 12:54:24	15/10	30/21	

Importe Ticket:

Asociar foto del ticket:

Seleccionar archivo Ningún archivo seleccionado

Asociar Ticket

5. Bonuak kontsultatzea

@ Establezimenduak aukera du trukaturako bonuen egoera ikusteko, edozein unetan

1

Kontsultatu bonuak



MAIKA'I

Nº Bonos asignados:

Nº Bonos canjeados:

Te quedan pendientes:

1



Introduce el DNI del comprador:

Nº Bono	DNI solicitante	Fecha Canje Bono	Imp. Bono	Imp. Ticket / Pagar Foto	Ticket	
<input type="checkbox"/>	IEXX6	3060196H	09/03/2021 12:54:24	6/4	30/21	
<input type="checkbox"/>	J5TYQ	3060196H	09/03/2021 12:54:24	6/4	30/21	
<input type="checkbox"/>	EY9V0	3060196H	09/03/2021 12:54:24	15/10	30/21	

Importe Ticket:

Asociar foto del ticket: Ningún archivo seleccionado

2

Sistematik denda berean trukaturako bonu guztien berri ematen du; eta aukera ematen du tiketa edozein unetan lotzeko NAN berarekin trukaturako bonu guztietara